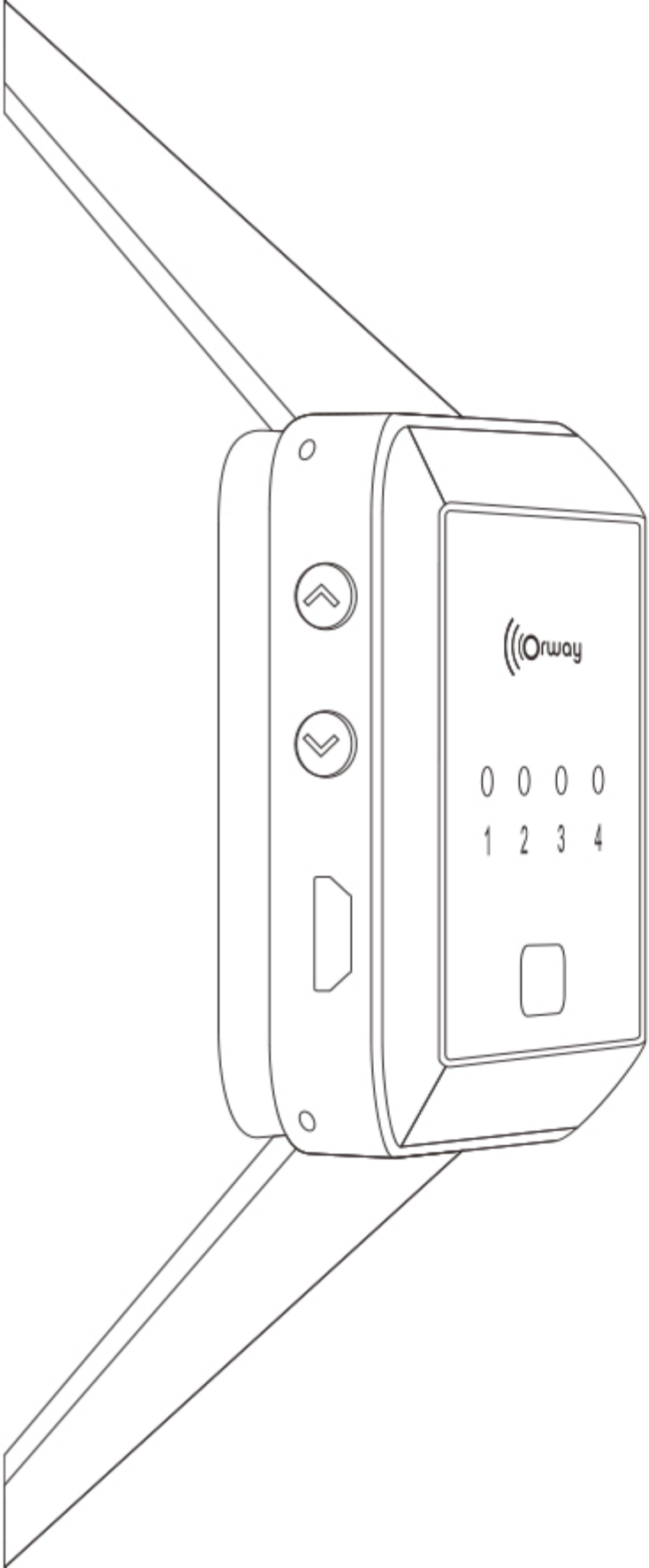

OS 5

KABLOSUZ SAAT ÇAĞRI ALICISI

KULLANIM KLAVUZU

İçindekiler

I Önsöz ----------1

II Özellikler ----------1

III Teknik data ----------1

IV Şema ----------2

Buton fonksiyonları ----------3

V Kullanma metodu ----------3

VI Ayarlar ----------3

VII Sorular ----------4

VIII İçindekiler ----------4

Kablosuz Saat alıcı kullanım klavuzu

I Önsöz

Ürün kablosuz çağrı işlevlerini gerçekleştirmek için üretilmiş bir kablosuz iletişim teknolojisidir.

RF iletişime sahip mikroişlemciden oluşmaktadır.Alıcı,milyonlarca eşleşme kodları içeren yapısıyla çok güvenli ve istikrarlı performans sağlayarak iletişim sağlar.

Ürün, uzun bekleme süresi ve güvenli şarj devresi ile çıkarılabilir şarj edilebilir pil kullanır.

Moda tasarımı ile Restoranlar, Barlar, Kafeler, Hastaneler, Oteller, fabrikalar,İşitme engelli V.B yerlerde kullanılır.

II Özellikler

Yeni tasarım dizayn
RF Kablosuz teknoloji
Titreşim/ses özelliği
Düşük pil uyarısı
Şarj edilebilir pil
Restoran,Kafe,Hastane,İşitme engelli,Fabrikalar V.B...

III Teknik Data

1) Çalışma voltajı: DC3.7V rechargeable Li-ion battery
2) Çalışma frekansı: 433.92MHz
3) Bekleme akımı: <8mA

4) Çalışma akımı: 37mA±10mA (zil modu)
75mA±10mA (titreşim modu)
5) Kapanma akımı: <100μA
6) Alıcı uyarısı: -108dBm
7) Kodlama: learning code
8) Modulation: AM

IV Şema

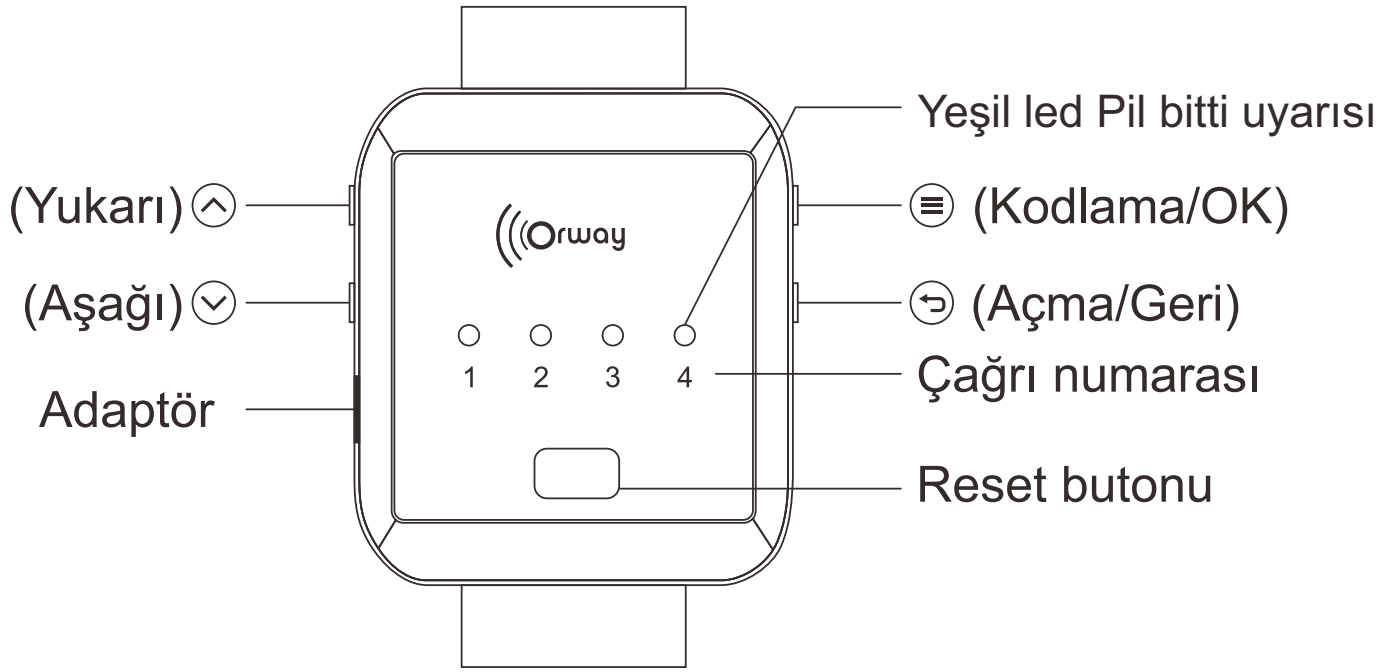

Buton fonksiyonları

Eşleştirme butonu

ON / OFF Açma düğmesine kapatmak için 1 ~ 2 sn basın;

Eşleştirme için YUKARI / AŞAĞI numaraları değiştirebilirsiniz. (1-4)

Reset butonu (Gelen çağrıyı sonlandırmak için)

V Kullanma metodu

1. Gelen çağrıları almak için saati bileğinize takınız.

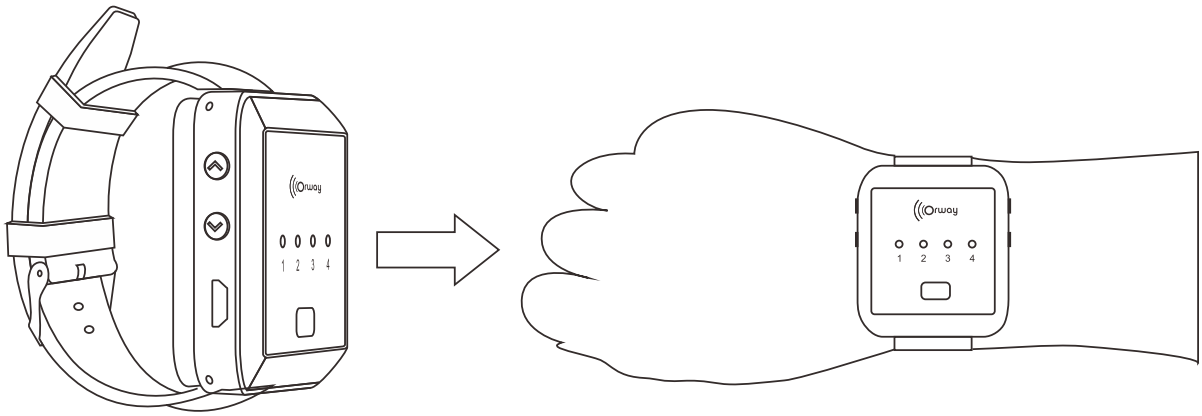

2. Saati açma tuşuna basılı tutarak açın.
3. Butonları saate tanıtınız.(kodlamaya bakınız)
4. Çağrı geldiğinde saat ekranında arayan numara sesli, titreşimli ve led ışıklı uyarı olarak görülür.

Note: Çağrı yapılmadan önce butonlar saatler ile eşleştirilmiş olmalıdır.

VI Ayarlar

Saati açmak için 2 saniye açma tuşuna basın

1-Buton kodlama

Eşleştirme butonuna 3 saniye basılı tutun 1 nolu ışık yanınca eşleştirmeyi bitirin,sistem otomatik olarak 2 numaraya geçecektir.sırasıyla eşleşmeleri tamamlayın.(1-4)

2- Uyarı tipi

3 farklı uyarı moduna sahiptir.Zil,Titreşim ve Zil+Titreşim özelliği vardır

1) Titreşim 2) Zil 3) Titreşim & Zil

Reset tuşuna uzun basılı tutarak istenilen moda gelince elinizi çekin

3- Fabrika ayarları (silme)

Sistem içinde fabrika ayarları mevcuttur istenilen durumda;
Kodlama butonuna 10 saniye basılı tutun,butona basılı iken 1 nolu ışık yanacaktır ,ışık sönene kadar kodlama butonuna basılı tutun,ışık söndüğünde sistem fabrika ayarlarına dönecektir.

4- Pil bitti uyarısı

Saatin pili azaldığında saat üzerindeki ışık yeşil renk yanmaya başlayacaktır bu pil bittiği anlamına gelir ve cihazı şarj etmek gerekir.şarja takıldığında ışık mavi renk olacaktır ışık söndüğünde şarj işlemi tamamlanmış demektir.
Not-Cihaz ilk kez kullanılmaya başladığında 3 kez 8-12 saat aralığında daha sonrasında 4 saat şarj olma süresine sahiptir.

VII SORULAR

Problem	Analiz	Çözüm
Saat açılmıyor	voltajı kontrol et; Kabloyu kontrol et	Pili şarj edin; Kabloyu değiştirin
Bazı butonlarda kısa mesafede sinyal var	Pil bitmeye başlamış	Butonun pilini değiştirin
Saat şarj almıyor	Adaptör ve pil arızalı olabilir	Adaptör yada pil değiştirin
Buton eşleşmesi yapılamıyor	Aynı frekans olmayabilir	Aynı frekans buton ile eşleştir.

VIII iÇİNDEKİLER

1) Saat alıcı 1ad
2) Adaptör 1ad
3) USB kablo 1ad
4) Kullanım talimatı 1ad

GARANTİ BELGESİ

İMALATÇI İTHALATÇI FİRMA

ÜNVANI-HASTEL TELEKOMÜNİKASYON SAN TİC LTD ŞTİ
ADRES-PERPA İŞ MERKEZİ A BLOK KAT-8 NO-734 OKMEYDANI ŞİŞLİ-İSTANBUL-TURKEY
TELEFON-+902122214546
WEB-www.hastel.com.tr
ÜRÜN MARKASI-ORWAY KABLOSUZ ÇAĞRI SİSTEMİ
MODEL- OS 5
AZAMİ TAMİR SÜRESİ-20 İŞ GÜNÜ

SATICI FİRMA ÜNVAN:

ADRES-
TELEFON-FAT.TARİHİ VE NO-
TARİH
İMZA KAŞE

GARANTİ ŞARTLARI

1-Garanti süresi,malın teslim tarihinden itibaren başlar ve 2 yıldır.
2-Malın bütün parçaları dahil olmak üzere tamamı firmamızın garantisi altındadır.
3-Malın garanti süresi içinde arızalanması durumunda,tamirde geçen süre garanti süresine eklenir.
Malın tamir süresi en fazla20 iş günüdür.Bu süre mala ilişkin arızanın servis istasyonuna,servis istasyonu olmaması durumunda malın satıcısı,bayi,acentesi,temsilciliği,ithalatçısı,imalatçısı,üreticisinden birisine bildirim tarihinden itibaren başlar.Tüketicinin arıza bildirimini Tel,Fax,e-posta,iadeli taahütlü mektup veya benzeri bir yolla yapması mumkundur.Ancak,uyuşmazlık halinde ispat tüketiciye aittir.Malın arızasının 10 iş günü içerisinde giderilememesi halinde imalatçı-üreticiveya ithalatçı malın tamiri tamamlanıncaya kadar benzer özelliklere sahip başka bir malı tüketicinin kullanımına tahsis etmek zorundadır.
4-Malın garanti süresi içerisinde gerek malzeme ve işçilik hatalarından dolayı arızalanması halinde ücret talep etmeden tamiri yapılacaktır.
5-Tüketicinin onarım hakkını kullanmasına rağmen malın tüketiciye teslim edildiği tarihten itibaren belirlenen garanti süresi içinde kalma kaydı ile 1 yıl içerisinde en az dört defa veya imalatçı veya ithalatçı tarafından belirlenen garanti süresi içerisinde 6 defa arızalanması durumunda bu arızaların maldan yararlanamamayı sürekli kılmas
-Tamir için gereken azami sürenin aşılması
-Firmanın servis istasyonunun mevcut olmaması halinde sırasıyla satıcı,bayi,ithalatçısı veya imalatçısından birisi düzenleyeceği raporla arızanın tamirinin mümkün olmadığını belirtmesi,bedel iadesi veya ayıp oranında bedel indirimi talep edebilir.
6-Malın sıvı teması ve yüksek voltajdan etkilenmesinden meydana gelen arızalar garanti kapsamı dışındadır.
7-Garanti belgesi ile ilgili olarak çıkabilecek sorunlar için Gümrük ve Ticaret Bakanlığı Tüketicinin Korunması ve Piyasa Gözetimi Genel Müdürlüğü'ne başvurulabilir.

Orway

Kablosuz Çağrı Sistemleri

www.hastel.com.tr